ТЕРРИТОРИАЛЬНЫЙ ОРГАН
ФЕДЕРАЛЬНОСЙ СЛУЖБЫ
ГОСУДАРСТВЕННОЙ СТАТИСТИКИ
ПО РЕСПУБЛИКЕ САХА (ЯКУТИЯ)

Оперативные данные по индексу потребительских цен и стоимости условного (минимального) набора продуктов питания по Республике Саха (Якутия)

октябрь 2023 года

ТЕРРИТОРИАЛЬНЫЙ ОРГАН ФЕДЕРАЛЬНОЙ СЛУЖБЫ ГОСУДАРСТВЕННОЙ СТАТИСТИКИ ПО РЕСПУБЛИКЕ САХА (ЯКУТИЯ)

Оперативные данные по индексу потребительских цен и стоимости условного (минимального) набора продуктов питания по Республике Саха (Якутия)

октябрь 2023 года

01 ИНДЕКСЫ ПОТРЕБИТЕЛЬСКИХ ЦЕН

02 ИНДЕКСЫ ЦЕН НА ОТДЕЛЬНЫЕ ГРУППЫ ПРОДОВОЛЬСТВЕННЫХ ТОВАРОВ

03 ИНДЕКСЫ ЦЕН НА ПЛОДООВОЩНУЮ ПРОДУКЦИЮ

04 ИНДЕКСЫ ЦЕН НА ОТДЕЛЬНЫЕ ГРУППЫ НЕПРОДОВОЛЬСТВЕННЫХ ТОВАРОВ

05 ИНДЕКСЫ ЦЕН И ТАРИФОВ НА УСЛУГИ

ТЕРРИТОРИАЛЬНЫЙ ОРГАН
ФЕДЕРАЛЬНОЙ СЛУЖБЫ
ГОСУДАРСТВЕННОЙ СТАТИСТИКИ
ПО РЕСПУБЛИКЕ САХА (ЯКУТИЯ)

Оперативные данные по индексу потребительских цен и стоимости условного (минимального) набора продуктов питания по Республике Саха (Якутия)

октябрь 2023 года

06 ИНДЕКСЫ ЦЕН НА ТОПЛИВО МОТОРНОЕ

07 ИНДЕКСЫ ЦЕН НА УСЛУГИ ТРАНСПОРТА

08 СТОИМОСТЬ И ИЗМЕНЕНИЕ СТОИМОСТИ УСЛОВНОГО (МИНИМАЛЬНОГО) НАБОРА ПРОДУКТОВ ПИТАНИЯ

09 СТОИМОСТЬ И ИЗМЕНЕНИЕ СТОИМОСТИ УСЛОВНОГО (МИНИМАЛЬНОГО) НАБОРА ПРОДУКТОВ ПИТАНИЯ В СРАВНЕНИИ С РОССИЙСКОЙ ФЕДЕРАЦИЕЙ И РЕГИОНАМИ ДАЛЬНЕВОСТОЧНОГО ФЕДЕРАЛЬНОГО ОКРУГА

ИНДЕКСЫ ПОТРЕБИТЕЛЬСКИХ ЦЕН

ОКТЯБРЬ 2023 г. В % К ПРЕДЫДУЩЕМУ МЕСЯЦУ

ИНДЕКС ПОТРЕБИТЕЛЬСКИХ ЦЕН

ИПЦ **101,19**

Продовольственные товары **101,04**

Непродовольственные товары **101,31**

Услуги **101,27**

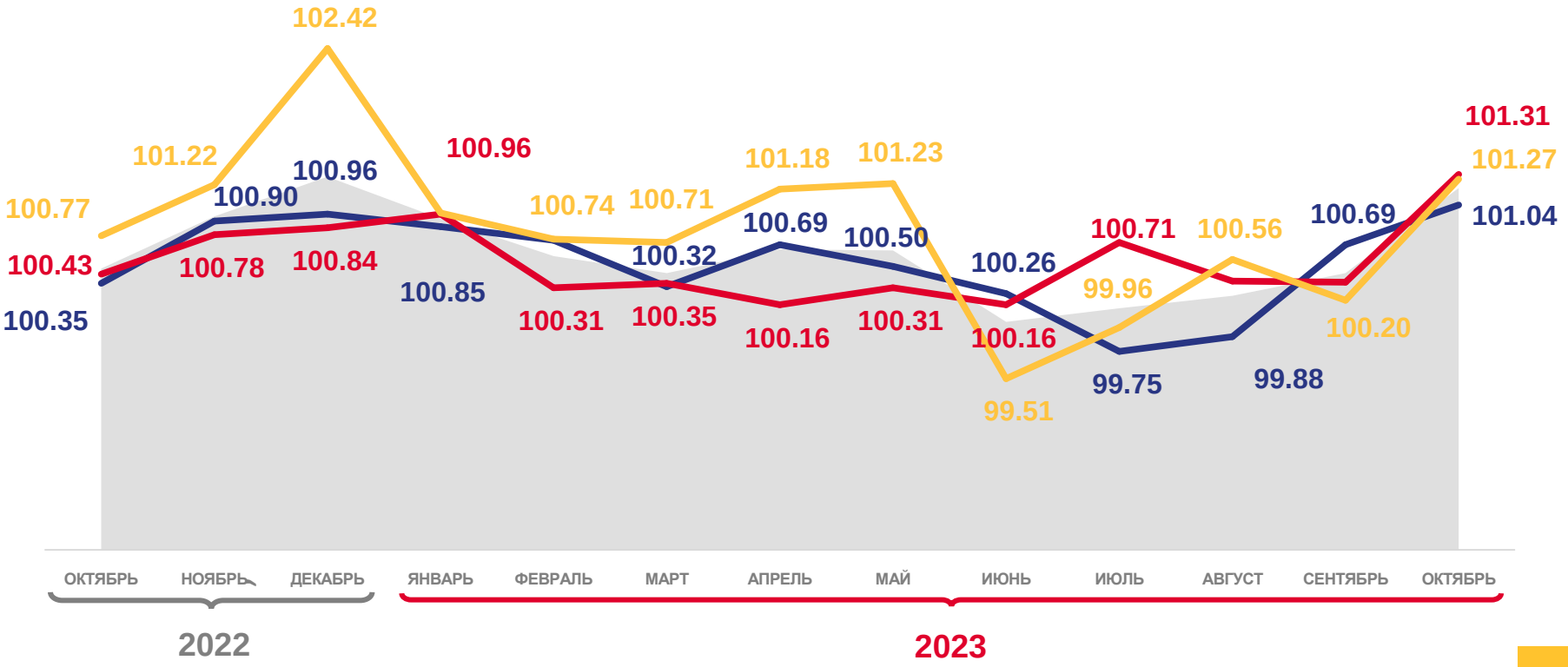

Индекс потребительских цен

Непродовольственные товары

Услуги

Продовольственные товары

ИНДЕКСЫ ПОТРЕБИТЕЛЬСКИХ ЦЕН

ОКТЯБРЬ 2023 г. В % К ДЕКАБРЮ ПРЕДЫДУЩЕГО ГОДА

ИНДЕКС ПОТРЕБИТЕЛЬСКИХ ЦЕН

ИПЦ **105,38**

Продовольственные товары **104,81**

Непродовольственные товары **105,10**

Услуги **106,50**

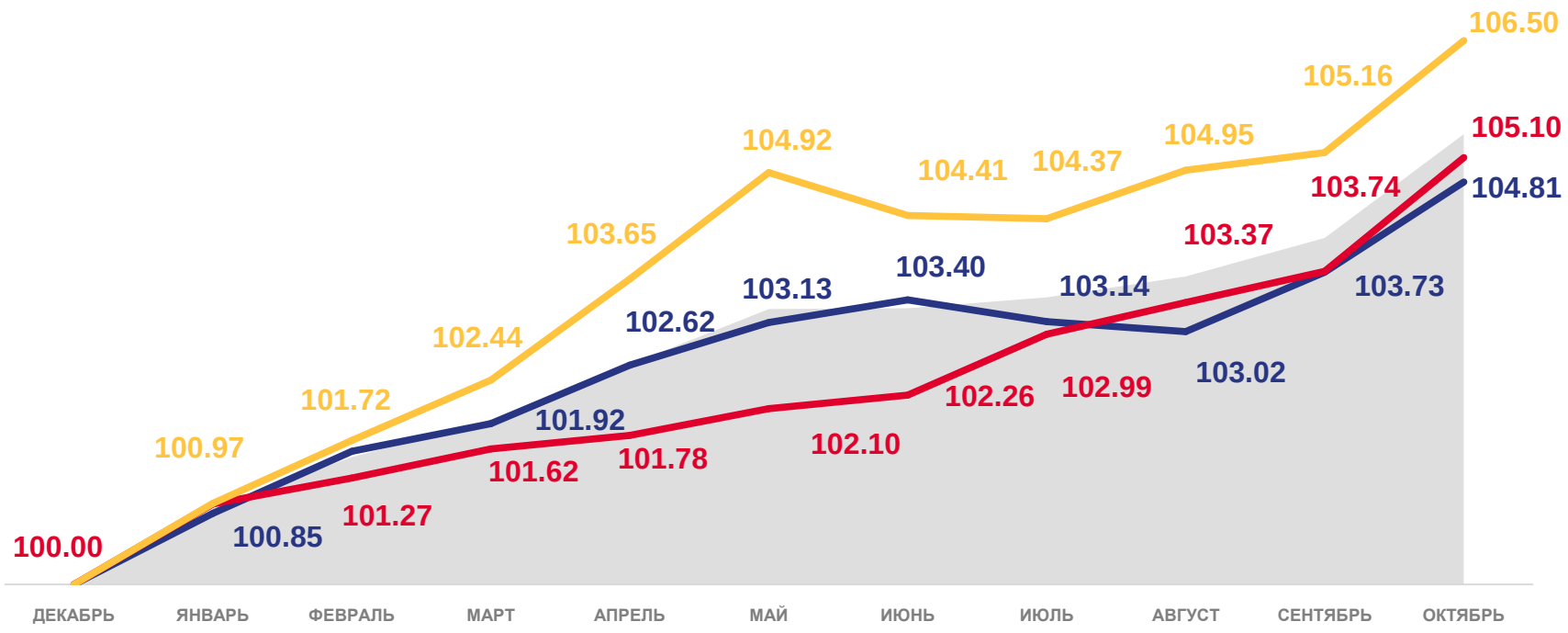

Индекс потребительских цен

Непродовольственные товары

Услуги

Продовольственные товары

ИНДЕКСЫ ПОТРЕБИТЕЛЬСКИХ ЦЕН

ОКТЯБРЬ 2023 г. В % К СООТВЕТСТВУЮЩЕМУ МЕСЯЦУ ПРЕДЫДУЩЕГО ГОДА

ИНДЕКС ПОТРЕБИТЕЛЬСКИХ ЦЕН

ИПЦ **107,96**

Продовольственные товары **106,77**

Непродовольственные товары **106,81**

Услуги **110,40**

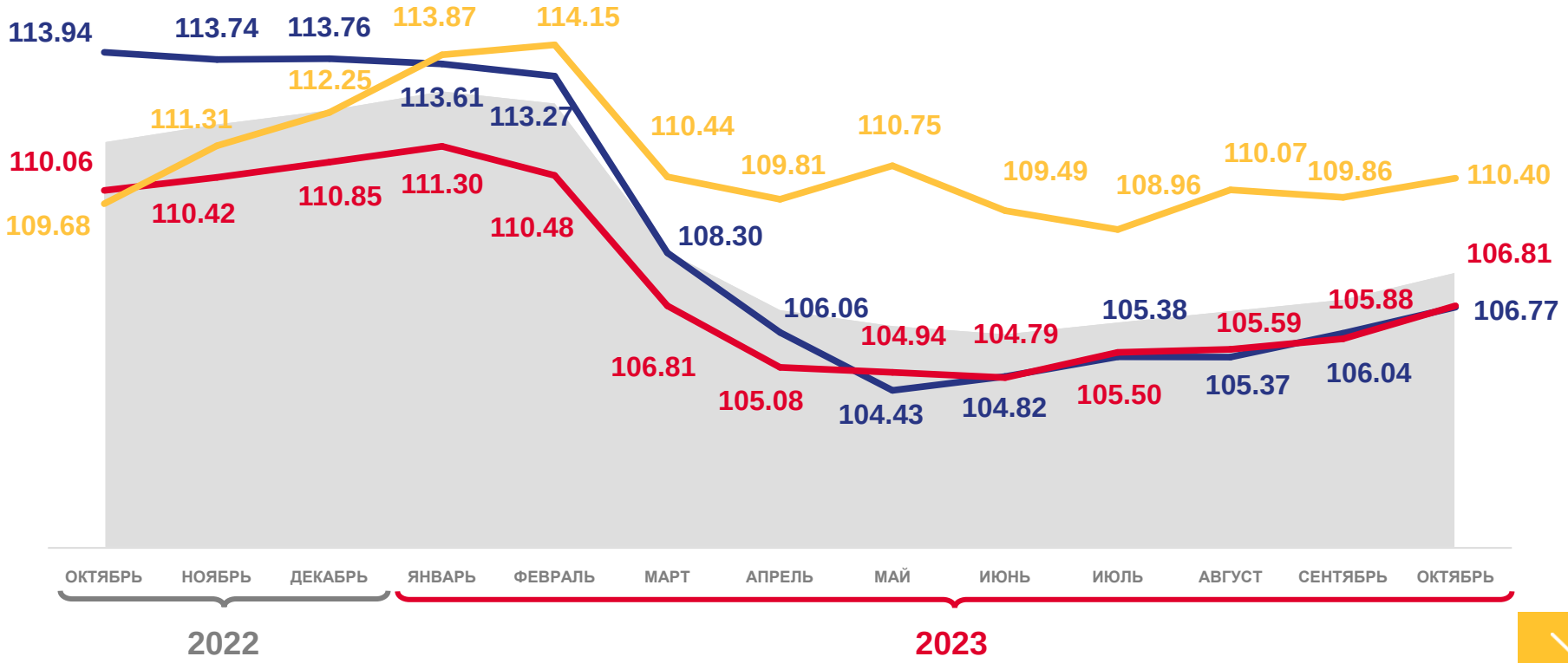

Индекс потребительских цен

Непродовольственные товары

Услуги

Продовольственные товары

ИНДЕКСЫ ПОТРЕБИТЕЛЬСКИХ ЦЕН

ЯНВАРЬ-ОКТЯБРЬ 2023 г. В % К СООТВЕТСТВУЮЩЕМУ ПЕРИОДУ ПРЕДЫДУЩЕГО ГОДА

ИНДЕКС ПОТРЕБИТЕЛЬСКИХ ЦЕН

ИПЦ **107,96**

Продовольственные товары **107,29**

Непродовольственные товары **106,66**

Услуги **110,74**

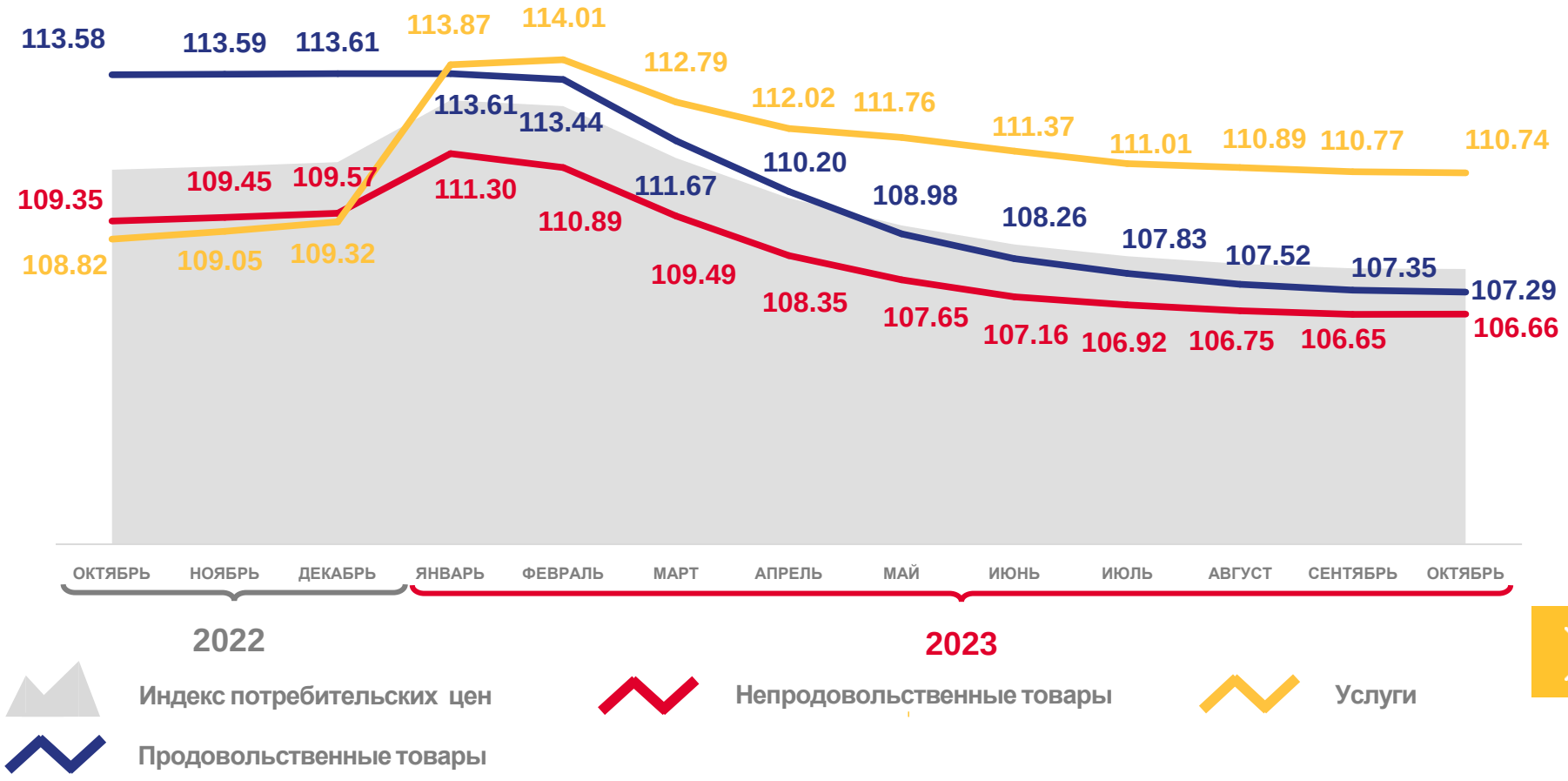

ИНДЕКСЫ ЦЕН НА ОТДЕЛЬНЫЕ ГРУППЫ ПРОДОВОЛЬСТВЕННЫХ ТОВАРОВ

ОКТЯБРЬ 2023 г. В % К ПРЕДЫДУЩЕМУ МЕСЯЦУ

ИНДЕКС ЦЕН НА ПРОДОВОЛЬСТВЕННЫЕ ТОВАРЫ

101,04 Продовольственные товары

103,27 Яйца куриные

102,24 Сахар-песок

102,20 Мясо и птица

101,72 Плодоовощная продукция, включая картофель

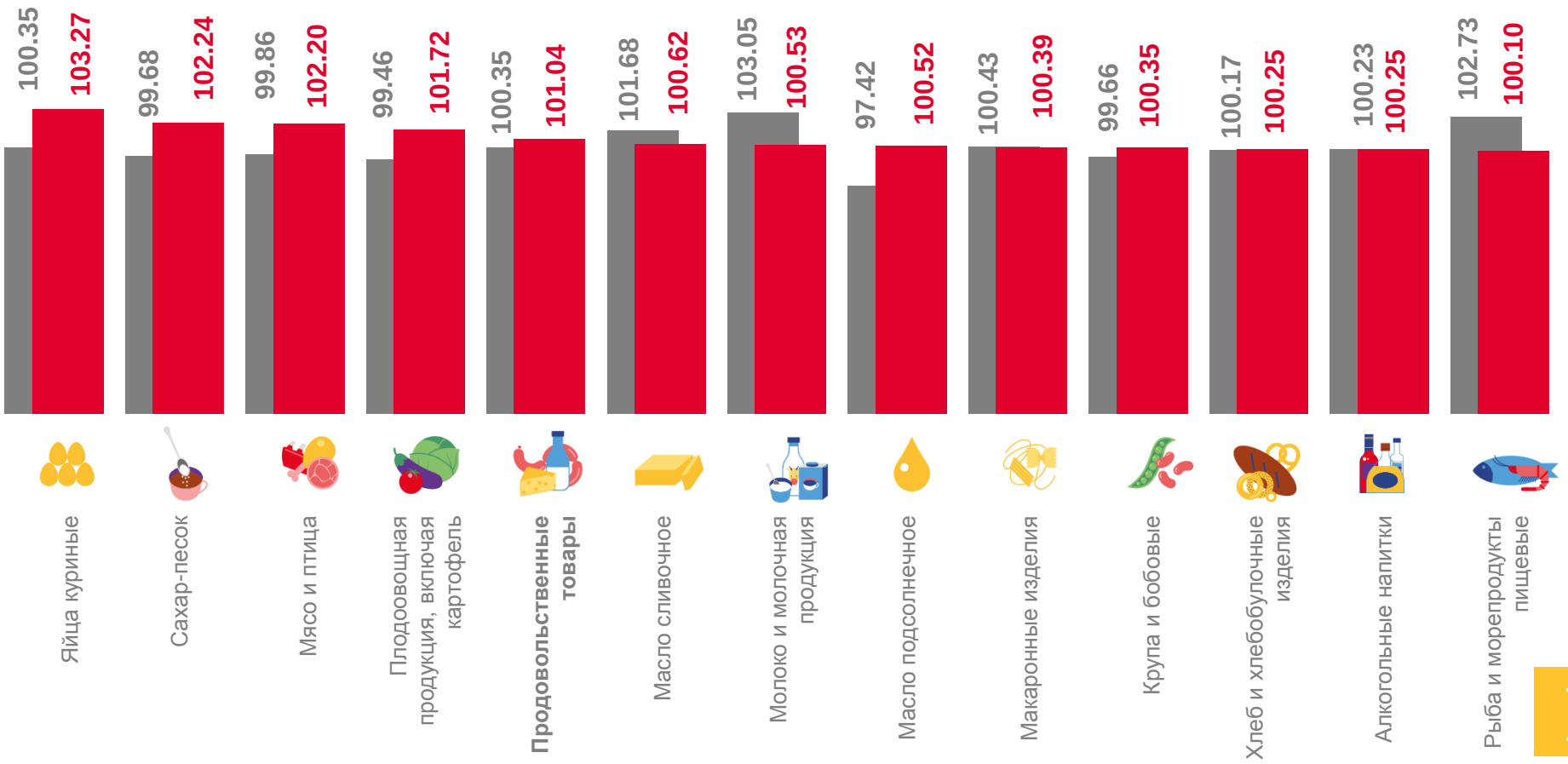

ИНДЕКСЫ ЦЕН НА ПЛОДООВОЩНУЮ ПРОДУКЦИЮ

ОКТЯБРЬ 2023 г. В % К ПРЕДЫДУЩЕМУ МЕСЯЦУ

ИНДЕКС ЦЕН НА ПЛОДООВОЩНУЮ ПРОДУКЦИЮ

Плодоовощная продукция, включая картофель — **101,72**

Помидоры свежие — **111,51**

Бананы — **108,51**

Огурцы свежие — **106,72**

Картофель — **93,15**

Капуста белокочанная свежая — **90,60**

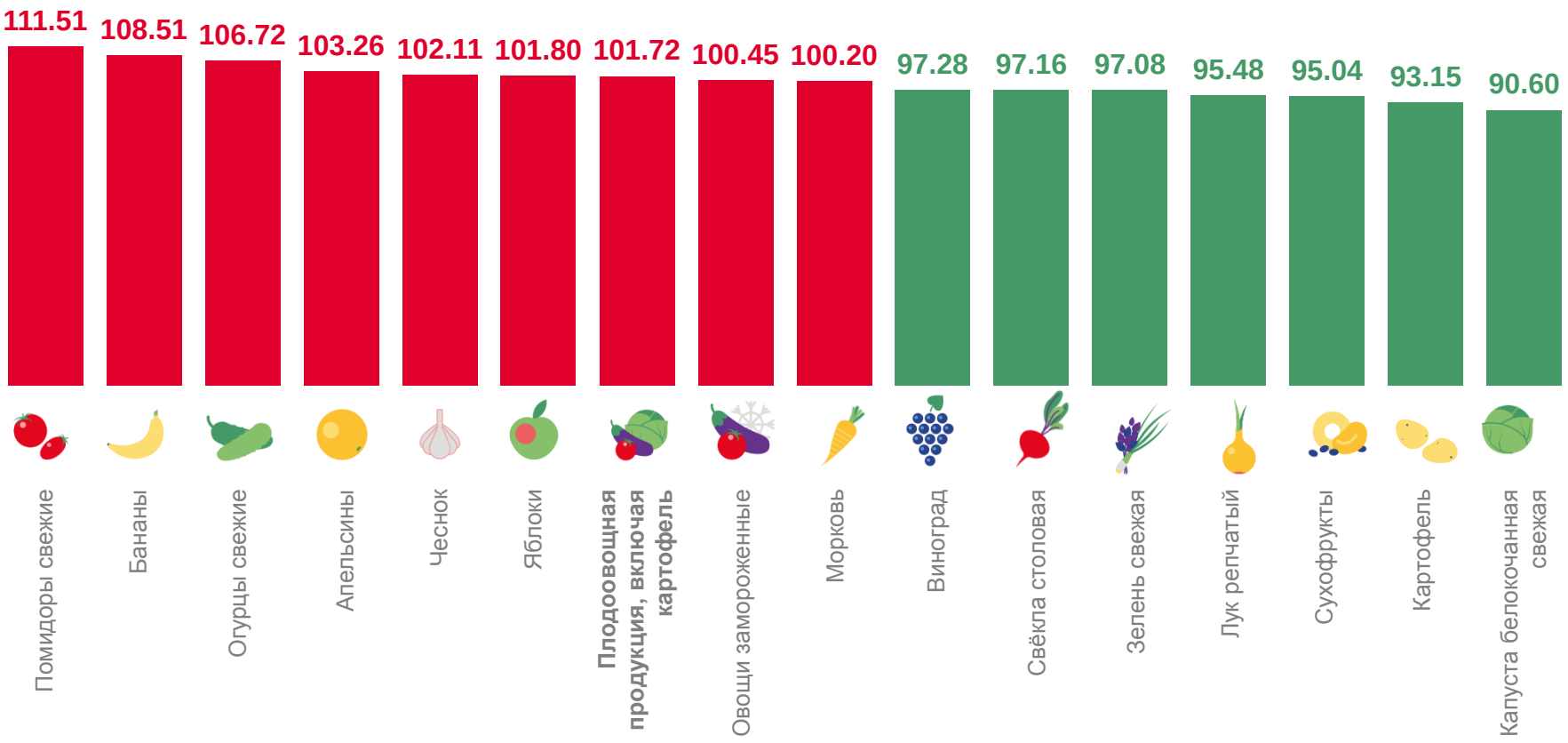

ИНДЕКСЫ ЦЕН НА ОТДЕЛЬНЫЕ ГРУППЫ НЕПРОДОВОЛЬСТВЕННЫХ ТОВАРОВ

ОКТЯБРЬ 2023 г. В % К ПРЕДЫДУЩЕМУ МЕСЯЦУ

ИНДЕКС ЦЕН НА НЕПРОДОВОЛЬСТВЕННЫЕ ТОВАРЫ

101,31 Непродовольственные товары

109,12 Топливо моторное

102,53 Электротовары и другие бытовые приборы

101,31 Табачные изделия

99,93 Телерадиотовары

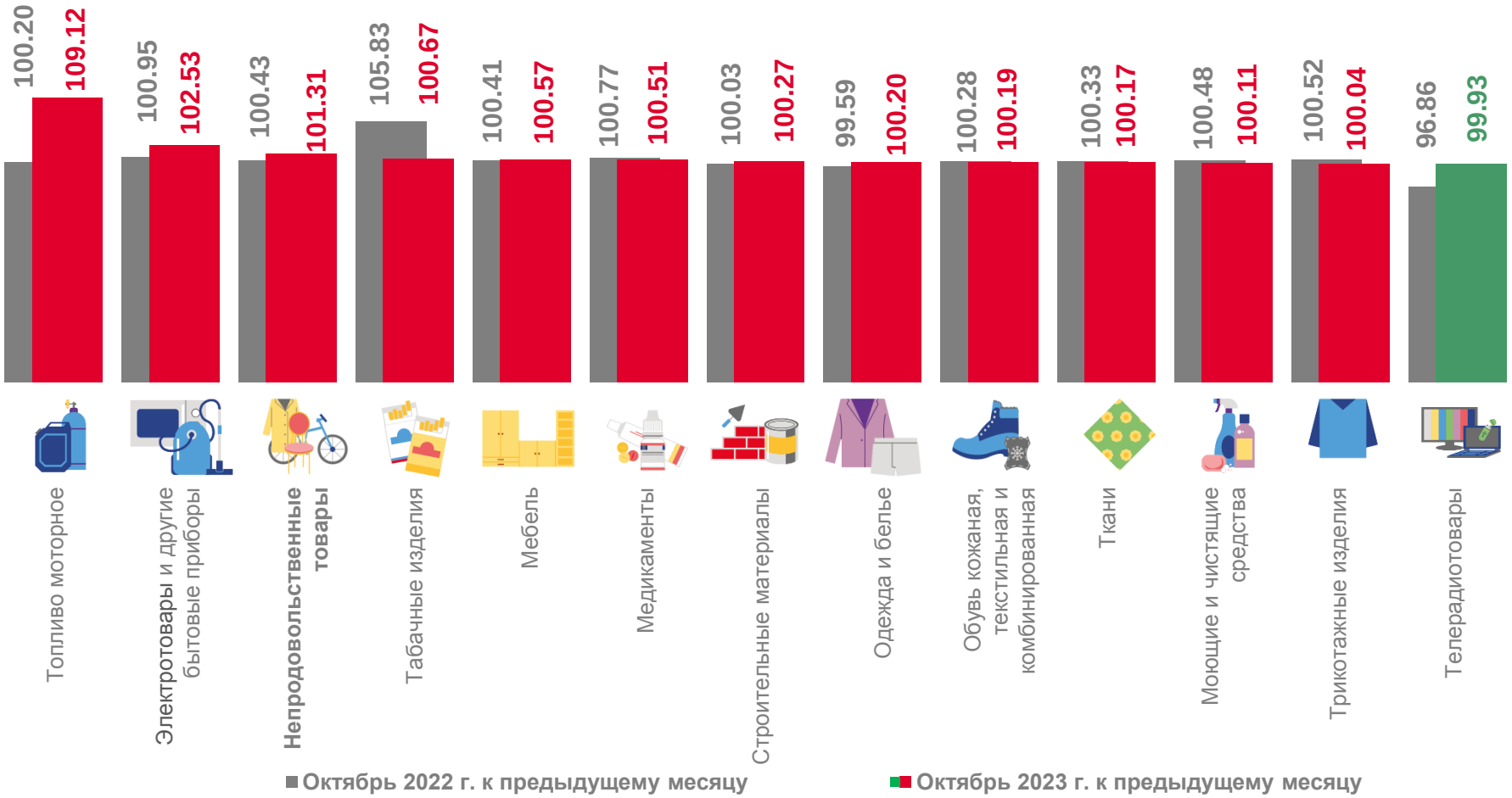

ИНДЕКСЫ ЦЕН И ТАРИФОВ НА УСЛУГИ

ОКТЯБРЬ 2023 г. В % К ПРЕДЫДУЩЕМУ МЕСЯЦУ

ИНДЕКС ЦЕН И ТАРИФОВ НА УСЛУГИ

Услуги — **101,27**

Услуги банков — **107,62**

Услуги пассажирского транспорта — **102,17**

Услуги в сфере зарубежного туризма — **101,83**

Услуги страхования — **99,73**

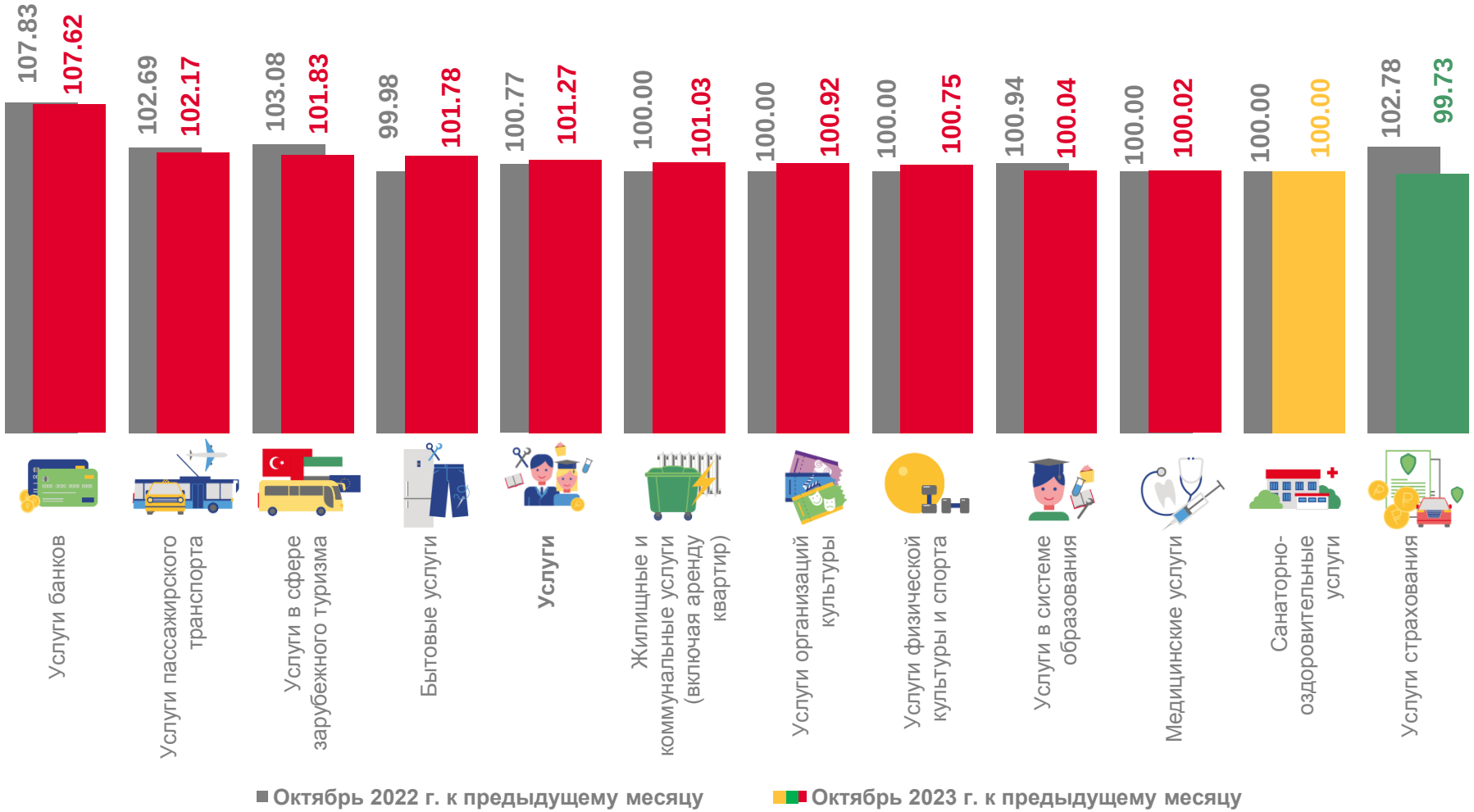

ИНДЕКСЫ ЦЕН НА ТОПЛИВО МОТОРНОЕ

ОКТЯБРЬ 2023 г. В % К ПРЕДЫДУЩЕМУ МЕСЯЦУ

СРЕДНИЕ ЦЕНЫ НА ТОПЛИВО МОТОРНОЕ,
рублей за литр

АИ 98 — Бензин автомобильный марки АИ-98 — **74,62₽**

АИ 95 — Бензин автомобильный марки АИ-95 — **67,79₽**

АИ 92 — Бензин автомобильный марки АИ-92 — **65,05₽**

Газовое моторное топливо — **26,26₽**

ДТ — Дизельное топливо — **81,71₽**

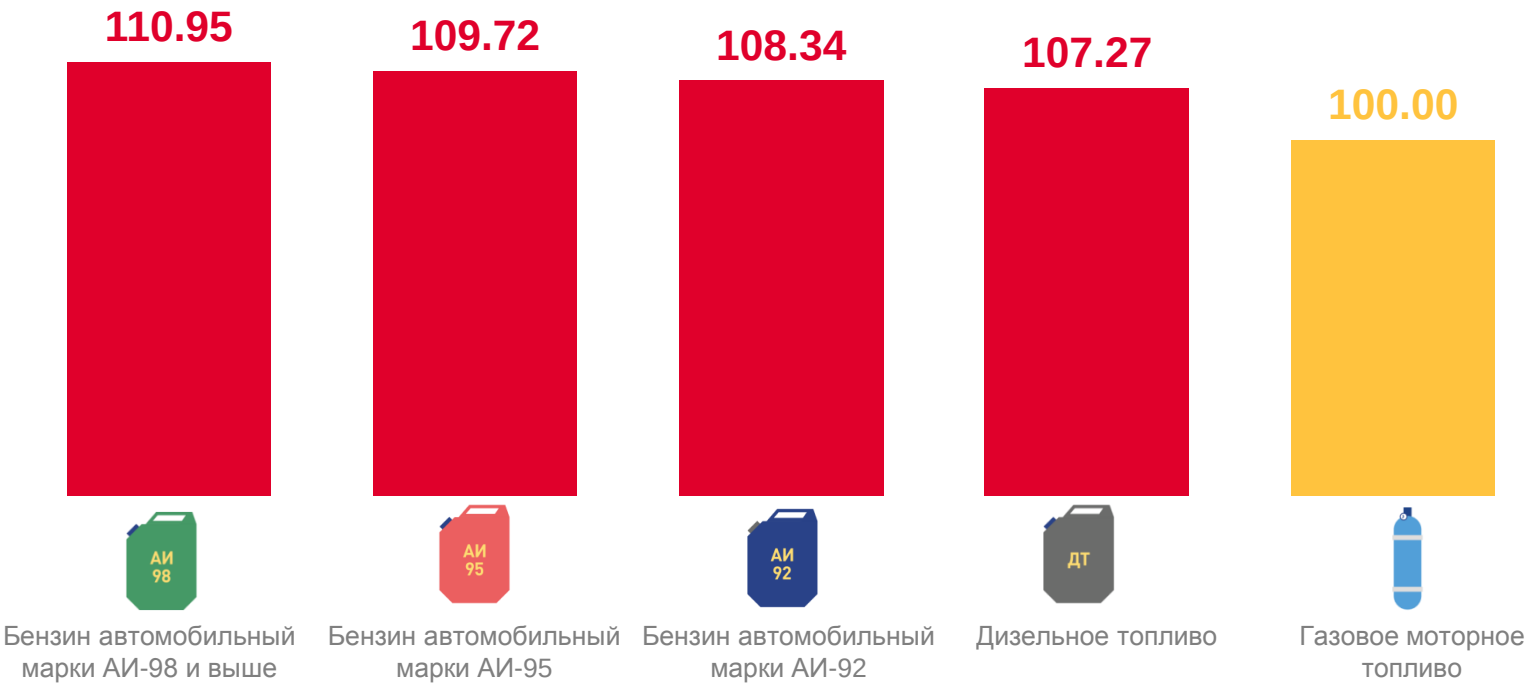

ИНДЕКСЫ ЦЕН НА УСЛУГИ ТРАНСПОРТА

ОКТЯБРЬ 2023 г. В % К ПРЕДЫДУЩЕМУ МЕСЯЦУ

ИНДЕКС ЦЕН НА УСЛУГИ ТРАНСПОРТА

102,17
Услуги пассажирского транспорта

109,03
Проезд в такси

98,39
Железнодорожный транспорт

97,55
Полет в самолёте

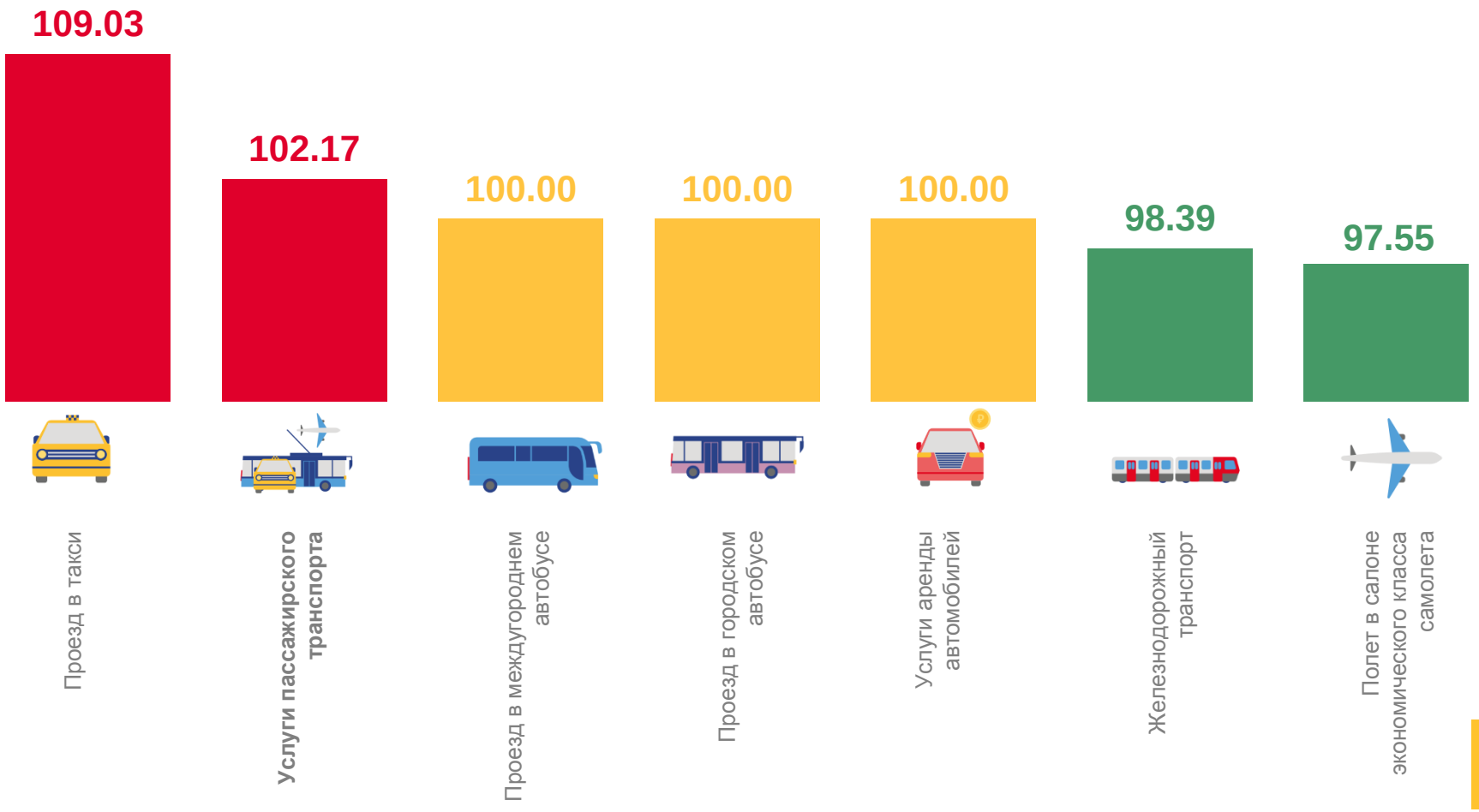

СТОИМОСТЬ И ИЗМЕНЕНИЕ СТОИМОСТИ УСЛОВНОГО (МИНИМАЛЬНОГО) НАБОРА ПРОДУКТОВ ПИТАНИЯ

НА КОНЕЦ ОКТЯБРЯ 2023 г.

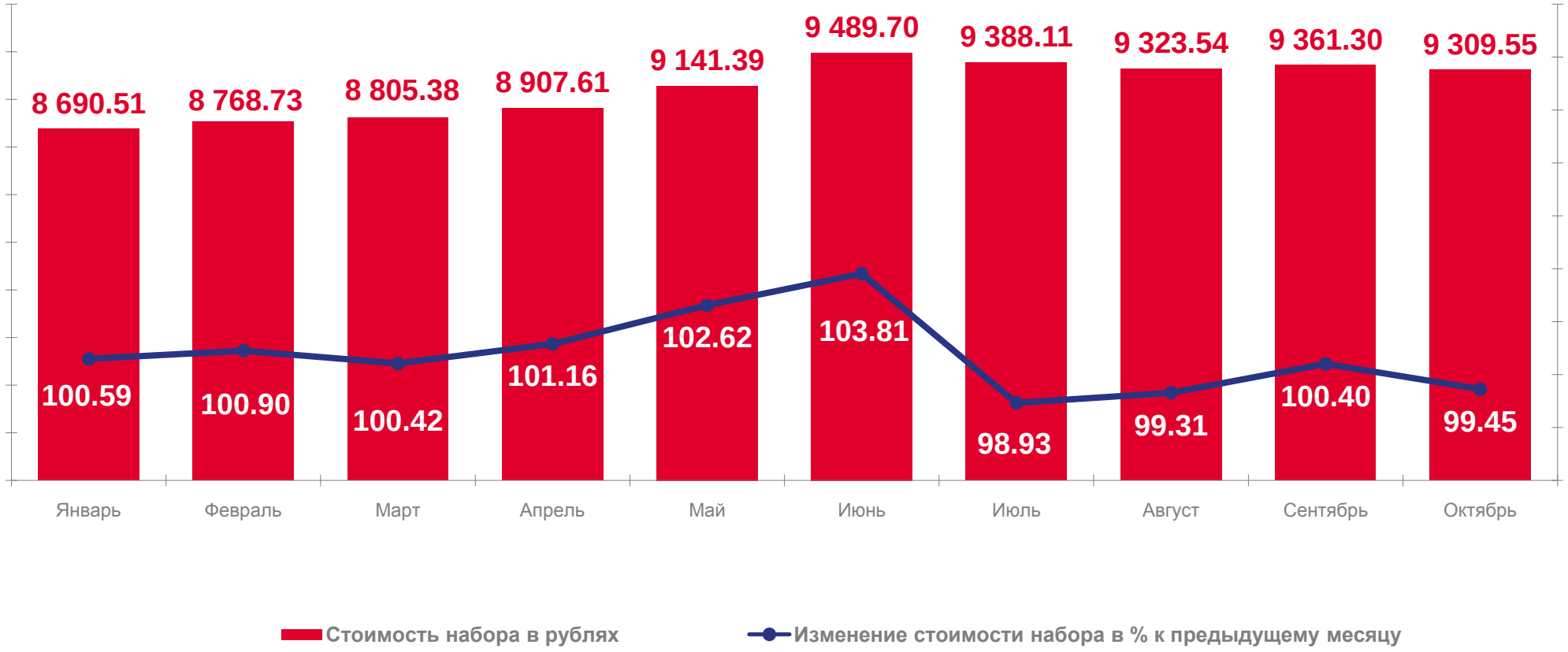

СТОИМОСТЬ И ИЗМЕНЕНИЕ СТОИМОСТИ УСЛОВНОГО (МИНИМАЛЬНОГО) НАБОРА ПРОДУКТОВ ПИТАНИЯ

НА КОНЕЦ ОКТЯБРЯ 2023 г.
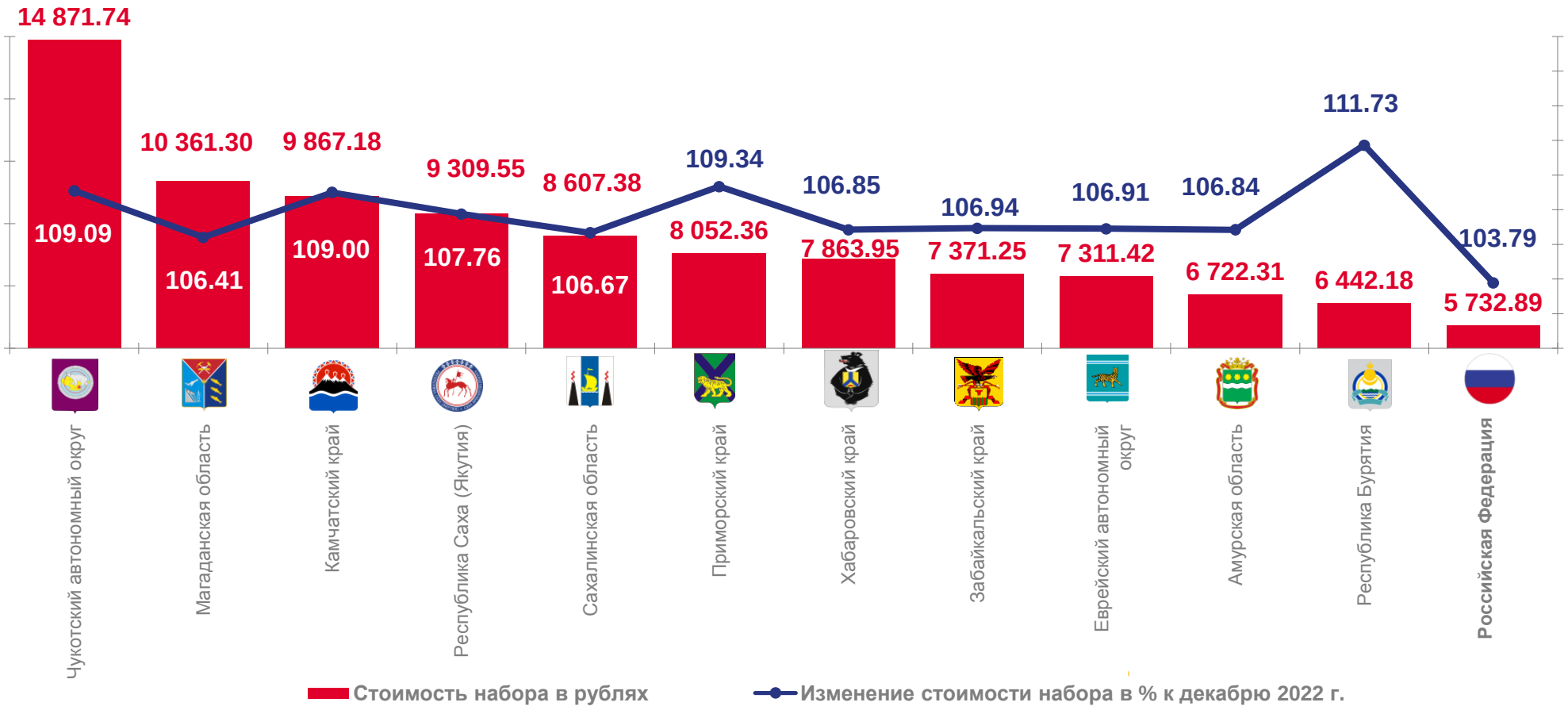
В СРАВНЕНИИ С РОССИЙСКОЙ ФЕДЕРАЦИЕЙ И РЕГИОНАМИ ДАЛЬНЕВОСТОЧНОГО ФЕДЕРАЛЬНОГО ОКРУГА